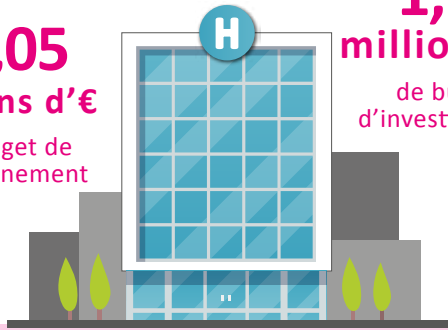


Budget

20,05 millions d'€
de budget de fonctionnement

1,19 millions d'€
de budget d'investissement



Budget de fonctionnement (tous budgets confondus)

Recettes

Produits versés par l'Assurance Maladie : 5,81 M€
Recettes de l'activité hospitalière : 0,36 M€
Autres recettes : 3,87 M€
Recettes pour la gériatrie : 10,01 M€

Budget d'investissement

Dépenses

Personnel : 13,55 M€
Charges à caractère médical : 1,66 M€
Charges à caractère hôtelier : 4,25 M€
Charges financières et amortissements : 1,78 M€

Recettes


Amortissements : 1,08 M€
Subventions : 0 M€
Provisions : 0,11 M€
Cession actifs : 0,002 M€

Dépenses

Remboursement des dettes financières : 0,49 M€
Travaux et équipements : 0,28 M€

Capacité d'accueil

349 lits et places



55 lits de SSR

SSR Polyvalent : 50 lits
Hospitalisation à temps partiel de jour : 5 lits

214 places d'EHPAD

EHPAD Pochon : 80
EHPAD C : 60
EHPAD PLI : 74

50 places de Soins infirmiers à domicile

30 lits d'USLD

EHPAD : Établissement d'Hébergement de Personnes Âgées Dépendantes
USLD : Unité de soins de Longue Durée
SSR : Soins de Suite et de Réadaptation

Activité SSR

14 893 journées

Entrées : 437
Durée moyenne de séjour : 34 jours



Hôpital de Jour SSR
1 061 venues

Activité Gériatrie

78229 journées

EHPAD : 69 363
USLD : 8 866

109 entrées

EHPAD : 85
USLD : 24

taux d'occupation moyen

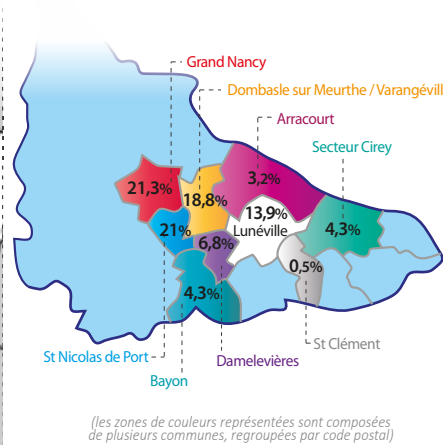
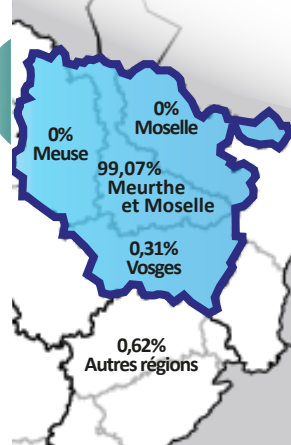
EHPAD : 93%
USLD : 82%



Attractivité

99,38 % des patients SSR résident en Lorraine

97,85 % des patients du SSR viennent de l'Est de la Meurthe-et-Moselle



(les zones de couleurs représentées sont composées de plusieurs communes, regroupées par code postal)

Pharmacie



70 % de nos patients âgés conciliés
Ils bénéficient d'une collaboration ville/hôpital pour confirmer leur traitement


1 447 895 doses unitaires de médicaments délivrées en pilulier au nom du malade

383 347 €

d'achats en produits de santé
Médicaments et dispositifs médicaux stériles



18 839 analyses pharmaceutiques des prescriptions informatisées



personnel médical

7

Personnel non médical
275



Personnel

312 bulletins de paie par mois

44 départs en formation

Personnel soignant et sociaux : 209 soit 74,1 %
Personnel technique et ouvrier : 43 soit 15,7 %
Personnel administratif : 18 soit 6,6 %
Personnel médico-technique : 4 soit 1,5 %

ETP (Équivalent Temps Plein) moyen rémunéré arrondi

Activité SSIAD

14 103 journées

SSIAD Service de Soins Infirmiers A Domicile